




**INSTITUTO
FEDERAL**
Mato Grosso

Campus Avançado
Lucas do Rio Verde

▶ **GUIA DO ESTUDANTE**

Bacharelado em Biotecnologia

Atividades Acadêmicas- Científico-Culturais (AACC)



CABi Centro Acadêmico
de Biotecnologia
IFMT - Lucas do Rio Verde

Atividades Acadêmicas- Científico-Culturais (AACC)

O que são?

Atividades cujo objetivo seja a transferência, apresentação ou troca de informações de cunho científico-cultural nas diversas áreas do saber/conhecimento humano.

- Atividade de Ensino
- Atividades de Pesquisa
- Atividades de Extensão
- Eventos científicos e cursos
- Eventos culturais
- Publicação e apresentação de trabalhos

Qual sua importância?

As atividades complementares correspondem a práticas acadêmicas que buscam **ampliar o currículo** e enriquecer o perfil do formando. Elas ampliam os horizontes do conhecimento do aluno para além do ambiente da sala de aula e propiciam a **transdisciplinaridade** no currículo (SILVA, 2008).

ATENÇÃO!!

A cada semestre o discente deve **registrar no sistema acadêmico** as atividades realizadas durante aquele período letivo (**mín. 20h**) e apresentar **documentos comprobatórios** ao coordenador de curso. Ao final do curso o aluno deverá contabilizar **200h**. Estando previstas no PPC do curso, tais atividades são um dos requisitos necessários para conceder o diploma.



Observações

- A participação em AACC deve ser iniciativa do próprio acadêmico.
- O coordenador de curso avaliará a validade dos certificados.
- São aceitos cursos presenciais e a distância.
- Somente são aceitos certificados de instituições conhecidas.
- Cada tipo de atividade possui carga horária limite estipulada e que deve ser consultada para a contabilização. Antes de registrar, assista ao vídeo e **consulte ao quadro de AACC** ambos disponibilizados no AVA Moodle - **Informes da Coordenação**.

Sugestões

No item **Informes da Coordenação** na plataforma Moodle, é disponibilizado uma planilha, que é constantemente atualizada pela coordenação do curso, com eventos e atividades relacionados a Biotecnologia que o acadêmico pode usar como base para a realização das suas AACC. Fique atento as oportunidades!

Clique aqui: [Acesse a planilha.](#)

Recomendações

- Registre por ordem de realização dos cursos e participação dos eventos (dos mais antigos para os mais novos):
- Inclua o **máximo de informações possíveis**;

Exemplo:

Tipo: Seminário, congressos, palestras..

Carga horária: X hrs

Data: XX/XX/XX

Atividade: (Ex. Palestra A fitopatologia e as micotoxinas no seu dia a dia)

Instituição: xxx

ATENÇÃO:

Os dados das atividades juntamente com os certificados referentes devem ser entregues ao coordenador de curso, podendo ser enviados antecipadamente por email. Entretanto é necessário a entrega dos documentos físicos ao mesmo para a conclusão do registro.

Email do coordenador de curso:

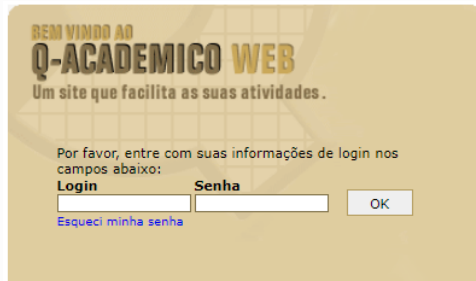
reginaldo.ribeiro@lrv.ifmt.edu.br



Como registrar minhas atividades?

As atividades são registradas no Q-acadêmico.

Site: <https://academico.ifmt.edu.br/>



BEM VINDO AO
Q-ACADEMICO WEB
Um site que facilita as suas atividades.

Por favor, entre com suas informações de login nos campos abaixo:

Login **Senha**

[Esqueci minha senha](#)



Depois de logar, com o número de matrícula e senha.
Ir na opção "Gerenciar atividades complementares"



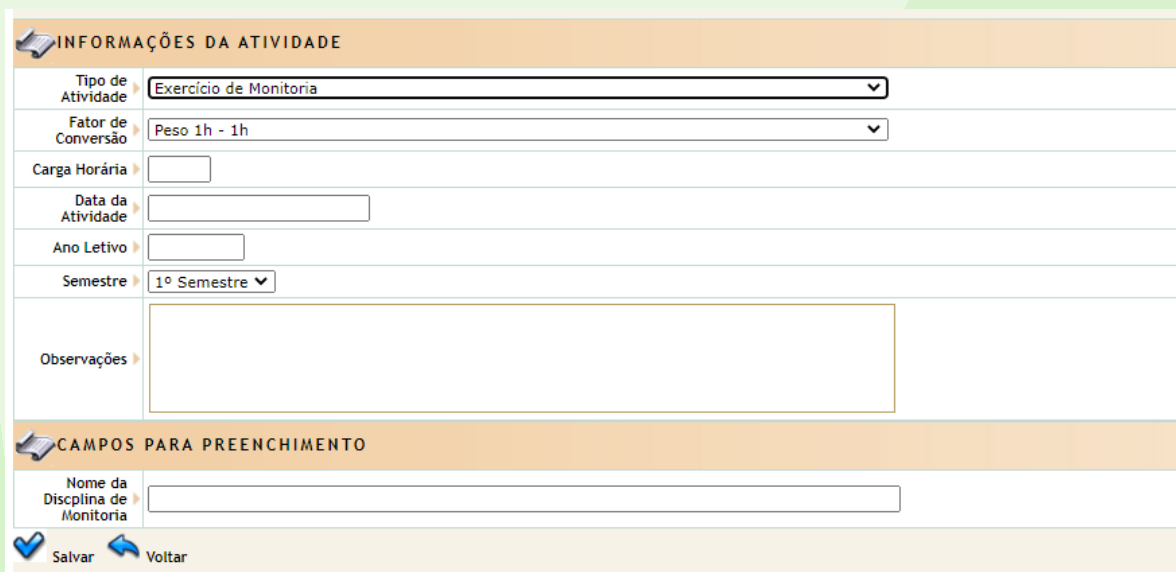
Gerenciar atividades complementares.
Gerenciar atividades complementares.

Para lançar a atividade no sistema, clicar em "Adicionar".



Adicionar

Preencher as lacunas com as informações
contidas no certificado da atividade.



INFORMAÇÕES DA ATIVIDADE

Tipo de Atividade: Exercício de Monitoria

Fator de Conversão: Peso 1h - 1h

Carga Horária:

Data da Atividade:

Ano Letivo:

Semestre: 1º Semestre

Observações:


CAMPOS PARA PREENCHIMENTO

Nome da Disciplina de Monitoria:

Em "Descrição" adicionar as informações
detalhadas como no exemplo anterior.



INFORMAÇÕES DA ATIVIDADE	
Tipo de Atividade	Exercício de Monitoria
Fator de Conversão	Peso 1h - 1h
Carga Horária	<input type="text"/>
Data da Atividade	<input type="text"/>
Ano Letivo	<input type="text"/>
Semestre	1º Semestre
Observações	<input type="text"/>
CAMPOS PARA PREENCHIMENTO	
Nome da Disciplina de Monitoria	<input type="text"/>
<input type="button" value="Salvar"/> <input type="button" value="Voltar"/>	





Clique em "Salvar" para finalizar o registro.

Depois de adicionada a atividade precisa ser analisada pelo coordenador de curso, sendo assim ela fica retida na aba "Atividades pendentes".

Nesta aba é possível conferir as atividades lançadas, assim como deletar atividades.

Depois de devidamente analisadas pelo coordenador de curso, a atividade já é contabilizada na soma de horas de atividades complementares, movendo-se pra aba "Atividades Analisadas"

 ATIVIDADES PENDENTES (0)	<input type="button" value="▼"/>
 ATIVIDADES ANALISADAS (0)	<input type="button" value="▼"/>

Fique atento as datas de início e final de semetres assim como as datas das atividades, para a devido registro!

Qualquer dúvida entrar em contato com a coordenação de curso!

